



Fuel-Finger - wissen, wieviel drin ist!

Sehr geehrter Kunde!


Wir freuen uns, dass Sie unser Tool **Fuel-Finger** in Ihren Händen halten.

Die Anwendung des **Fuel-Finger** ist spielend einfach.

Stellen Sie sicher, dass Ihr Flugzeug eben auf dem Boden steht und folgen Sie einfach der kurzen Anleitung neben den Abbildungen.

Wir wünschen allzeit guten Flug!

www.fuel-finger.com




Tank öffnen.

Fuel-Finger eintauchen...




...bis zum Boden.

mit dem Finger die obere Öffnung des **Fuel-Finger** schliessen



Fuel-Finger senkrecht herausziehen und die Treibstoffmenge an der Skala ablesen



Fuel-Finger leeren.

Tank schliessen.

TAKE OFF